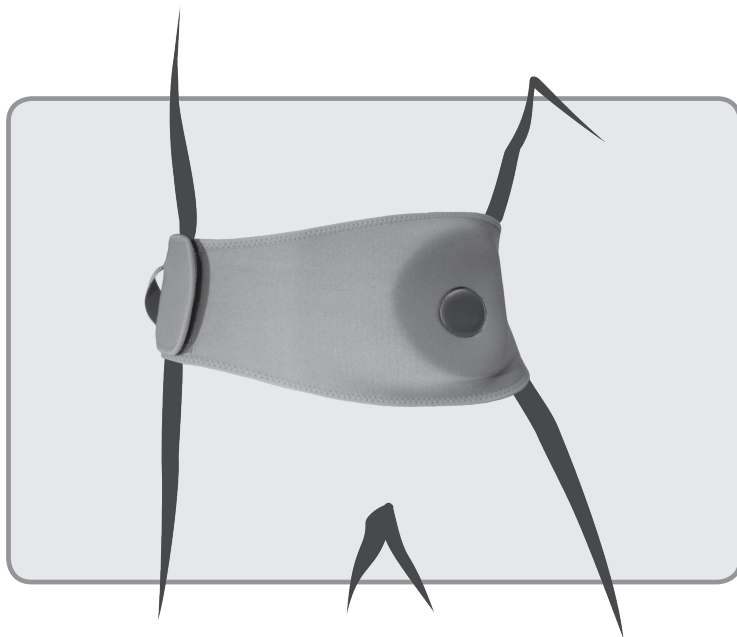


Stomacare-Bandage

HydroActive



Gebrauchsanleitung

Basko
Healthcare

basko.com

Anwendungshinweise

Die Verwendung von äußerlichen Medikationen sollte unter Aufsicht eines Arztes geschehen.

Zweckbestimmung des Produktes / Indikationen

Die speziell für Stomaträger entwickelte Stomacare-Bandage HydroActive wird insbesondere zur Unterstützung der Bauchdecke bei körperlicher Aktivität eingesetzt, um einem Bruch (parastomale Hernie) vorzubeugen bzw. bei einem bereits vorhandenen Bruch zusätzlichen Halt zu geben. Die „HydroActive“ besteht aus einem luftdurchlässigen Neopren-Material und ist daher insbesondere für den Einsatz im Wasser (Schwimmen etc.) geeignet. Eine Nutzung durch mehrere Patienten ist nicht vorgesehen.

Zulässige Betriebsbedingungen / Einsatzorte

Die Anwendung der Stomacare-Bandage HydroActive kann auch im Süß- und im Salzwasser erfolgen.

Bestehende Anwendungsrisiken und Kontraindikationen

Es sind keine Anwendungsrisiken und Kontraindikationen bekannt.

Anpassung

Die Stomacare-Bandage HydroActive darf nur von einer medizinischen Fachkraft mit ausreichender Erfahrung angepasst/geändert werden.

Lieferumfang

- Bandage
- Stomadeckel (ist an der Innenseite der Bandage per Klettband montiert)
- Gebrauchsanleitung

Größentabelle

Nebenstehende Tabelle dient als Leitfaden, um die passende Größe zu wählen. Zur Bestimmung der richtigen Größe wird der Bauchumfang gemessen.

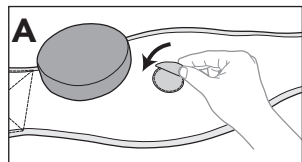
Angabe des verwendeten Materials

Die Stomacare-Bandage HydroActive ist komplett latexfrei; Bandage: 100 % Polyamide (2-schichtig) und Neopren (luftdurchlässig); Stomadeckel: 100 % Neopren.

Wartung der Bandage

Die Stomacare-Bandage HydroActive ist wartungsarm und pflegeleicht. Um eine lange Lebensdauer zu gewährleisten, empfiehlt es sich, die Bandage periodisch zu waschen.

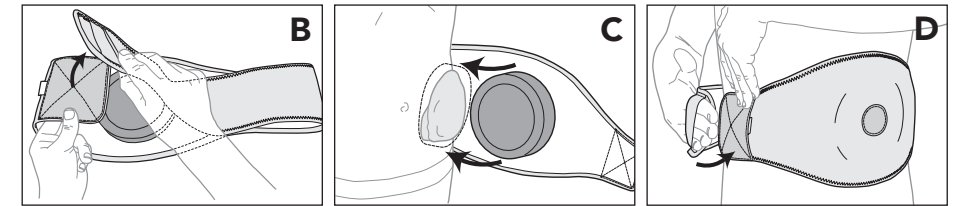
Entfernen Sie vor dem Waschen zuerst den Deckel und nutzen Sie bitte die mitgelieferte



Flausch-Klettbandabdeckung, um damit das Klett-Hakenband abzudecken (Abb. A). Für eine optimale Haftung des Verschlusses wird empfohlen, den Klettverschluss frei von Staub, Flusen, Fäden oder anderen Verunreinigungen zu halten. Auch wenn die Bandage nicht getragen wird, ist es wichtig, diese mit geschlossenen Verschlüssen zu lagern.

Anlegen der Bandage

- 1) Abb. B: Lösen Sie den Klettverschluss der Bandage.
- 2) Abb. C: Der Stomabeutel wird nun komplett in den Stomadeckel gelegt. Achten Sie darauf, dass der Stuhlgang immer gefördert werden kann. Der Deckel ist immer zu verwenden, da dieser nicht nur zum Schutz vor übermäßiger Durchfeuchtung im Wasser dient, sondern auch ein Aufrollen der Bandage verhindert.
- 3) Abb. D: Die Bandage mit der gewünschten Spannung anlegen und mittels des Klettverschlusses schließen.



Anwendungshinweise für den Patienten

Die Stomacare-Bandage HydroActive wird zur Unterstützung der Bauchwand, zur Vermeidung von Hernien sowie zur Prävention eines Prolapses eingesetzt. Besonders Hernien werden durch körperliche Aktivität hervorgerufen. Das Tragen der Stomacare-Bandage HydroActive ist auch für therapeutische Anwendungen im Wasser (Wassergymnastik etc.) und zum Schwimmen - sowohl im Süß als auch im Salzwasser - geeignet und schützt Sie auch dort vor diesen unliebsamen Nebenwirkungen. Bitte kontrollieren Sie beim Anlegen der Bandage, ob die vorliegende Größe Ihrem aktuellen Bauchumfang entspricht (siehe Maßtabelle).

Die Stomacare-Bandage HydroActive wird vorzugsweise liegend angelegt und angepasst. Dabei sollte zwischen der Bandage und dem Körper immer noch eine Hand dazwischen passen. So ist sie fest genug und angenehm zu tragen. Legen Sie die Bandage nicht zu straff an. Kontrollieren Sie bitte täglich Ihren Hautzustand. Eine Überempfindlichkeit gegenüber dem Material wurde bislang sehr selten festgestellt. Sollten dennoch erste Anzeichen einer Hautreizung, Rötung oder Schwellungen auftreten, nehmen Sie die Bandage sofort ab.

Waschanleitung

Die Stomacare-Bandage HydroActive ist sehr beständig und von hoher Qualität. Wir empfehlen, die Bandagen in einem Wäschenetz bei max. 40 °C mit Feinwaschmittel zu reinigen. Die Verwendung von Weichspüler wird nicht empfohlen. Das Produkt darf keinesfalls im Wäschetrockner getrocknet oder chemisch gereinigt werden. Flach trocknen. Nicht bügeln oder bleichen. Zur Vermeidung von Materialbeschädigungen sollten vor dem Waschen alle Klettbandverschlüsse geschlossen werden.





Basko Healthcare

Pieter Lief tinckweg 16 | 1505 HX Zaandam
Tel.: +31 (0) 75 - 613 15 13 | Fax: +31 (0) 75 - 612 63 73
E-mail: verkoop@basko.com | Internet: www.basko.com

basko.com